




















Légende schémas architecturaux

Symbole	Description
	Point lumineux
	Point lumineux radiocommandé
	Bouton poussoir
	Interrupteur simple allumage
	Double Va et Vient
	Bouton poussoir radio
	Chauffage
	Capteur de luminosité
	Détecteur de fumée
	Commande par carte ou par serrure
	Prise RJ45
	Détecteur de mouvement
	Prise de courant 2P+T
	Tableau général basse tension
	Thermostat
	Thermostat radio
	Ventilation mécanique contrôlée
	Bouche VMC
	Volet roulant motorisé